



TAKASBANK

SN. GENEL MÜDÜR, PARA VE SERMAYE PİYASALARI YÖNETİCİLERİNİN DİKKATLERİNE,

Genel Mektup : 650

İstanbul, 29 / 09 / 2003

(Krediler ve Borsa Para Piyasası Müdürlüğü)

Değerli Üyemiz, Ortaklarımız,

KONU : Ödünç Menkul Kıymet Kredisi (ÖMK) Hakkında

Yatırım ortaklıkları Seri:VI, 4 No.lu Tebliğin 18-g maddesine göre ödünç verebilirlerken, yatırım fonları Seri:VII, 10 No.lu Tebliğin 42-j maddesine istinaden herhangi bir anda portföylerindeki menkul kıymetlerin piyasa değerlerinin azami %25'i tutarındaki menkul kıymetleri ödünç verebilmektedirler.

Bankamız garantörlüğünde gerçekleştirilen ve piyasa değerinin günlük onbinde 5'i oranında komisyon geliri sağlayan ÖMK işlemlerinden yararlanmak isteyen aracı kurumlar; kurucusu veya yöneticisi oldukları yatırım ortaklığı ve fonlarından da, Bankamız aracılığı ile ödünç verebilmektedir.

Bankamız, yatırım fon ve ortaklıklarından verilen ödünç hisse senetlerinin, fon ve ortaklıklarının portföy değerlendirme işlemlerinde hesaplama katılacağı şekilde yazılım ve test çalışmalarını tamamlamıştır. Yapılan düzenlemelerin uygulamaya başlamasının ardından; aracı kurumların yatırım fonu veya ortaklıklarından ödünç vermeleri durumunda, işlemlerini gerçekleştirdikleri Takasbank terminallerinden Bankacılık menüsünü kullanarak, ödünç veren fon veya ortaklık kodunu da girmeleri gerekmektedir.

Güncellenmiş olan ödünç havuz giriş/çıkış ekranının kullanım şart ve özelliklerinin de anlatıldığı "Üye Teminat Virmenleri Kullanıcı Kılavuzu" ekte tarafınıza gönderilmektedir.

Ayrıca, üyelerimizden gelen talep üzerine; İMKB Tahvil ve Bono Piyasası Kesin Alım - Satım Pazarında gerçekleştirilen Döviz Ödemeli Devlet İç Borçlanma Senetlerine ilişkin "net borç / alacak raporu" hazırlanarak, Tahvil

İMKB TAKAS VE SAKLAMA BANKASI A.Ş.

**SN. GENEL MÜDÜR, PARA VE SERMAYE
PİYASALARI YÖNETİCİLERİNİN DİKKATLERİNE,**

Genel Mektup : 650

İstanbul, 29 / 09 / 2003

(Krediler ve Borsa Para Piyasası Müdürlüğü)

Değerli Üyemiz, Ortaklarımız,

KONU : Ödünç Menkul Kıymet Kredisi (ÖMK) Hakkında

Yatırım ortaklıkları Seri:VI, 4 No.lu Tebliğin 18-g maddesine göre ödünç verebilirlerken, yatırım fonları Seri:VII, 10 No.lu Tebliğin 42-j maddesine istinaden herhangi bir anda portföylerindeki menkul kıymetlerin piyasa değerlerinin azami %25'i tutarındaki menkul kıymetleri ödünç verebilmektedirler.

Bankamız garantörlüğünde gerçekleştirilen ve piyasa değerinin günlük onbinde 5'i oranında komisyon geliri sağlayan ÖMK işlemlerinden yararlanmak isteyen aracı kurumlar; kurucusu veya yöneticisi oldukları yatırım ortaklığı ve fonlarından da, Bankamız aracılığı ile ödünç verilmektedir.

Bankamız, yatırım fon ve ortaklıklarından verilen ödünç hisse senetlerinin, fon ve ortaklıklarının portföy değerlendirme işlemlerinde hesaplama katılacağı şekilde yazılım ve test çalışmalarını tamamlamıştır. Yapılan düzenlemelerin uygulamaya başlamasının ardından; aracı kurumların yatırım fonu veya ortaklıklarından ödünç vermeleri durumunda, işlemlerini gerçekleştirdikleri Takasbank terminallerinden Bankacılık menüsünü kullanarak, ödünç veren fon veya ortaklık kodunu da girmeleri gerekmektedir.

Güncellenmiş olan ödünç havuz giriş/çıkış ekranının kullanım şart ve özelliklerinin de anlatıldığı "Üye Teminat Virmanları Kullanıcı Kılavuzu" ekte tarafınıza gönderilmektedir.

Ayrıca, üyelerimizden gelen talep üzerine; İMKB Tahvil ve Bono Piyasası Kasın Alım - Satım Pazarında gerçekleştirilen Döviz Ödemeli Devlet İç Borçlanma Senetlerine ilişkin "net borç / alacak raporu" hazırlanarak, Tahvil

İşlemleri Menüüne eklenmiştir. Söz konusu rapor valör tarihinden 2 iş günü önceki (Valör - 2) tarihten itibaren "Raporlar / Borç Alacak Raporları / DVZ'li KAS Sözleşmeleri Net Raporu" kullanılarak alınabilecektir.


Yeni yazılımları içeren; "Banka55" paketini (Banka55 - Bankacılık Üye Ekranları) ve "Tahvil 5.2" paketini (Tahvil 5.2 - Tahvil Üye Ekranları), 01/10/2003 tarihinden itibaren üyelerimiz "Yükle 4.0" programını kullanarak ya da internette "www.takasbank.com.tr" adresinden yükleyebileceklerdir.


06/10/2003 tarihinden itibaren yeni yazılım kullanılacağından üyelerimizin, Bankacılık ve Tahvil işlemlerinde sorun yaşamaması için en geç 06/10/2003 tarihine kadar yeni yazılımı Takasbank terminallerine aktarmış olmaları gerekmektedir.

Bilgilerinizi ve gereğini rica ederiz.

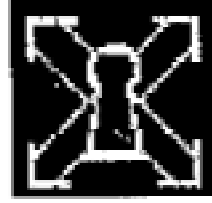
Saygılarımızla,

TAKASBANK
İ.M.K.B.
TAKAS VE SAKLAMA BANKASI A.Ş.


Emin ÇATANA
Genel Müdür
Yönetim Kurulu Üyesi


Ahmet ÇAKIRSOY
Genel Müdür Yrd.

EK: Üye Teminat Virmenleri Kullanıcı Kılavuzu



ÜYE TEMİNAT VİRMANLARI

KULLANICI KILAVUZU

İ.M.K.B TAKAS VE SAKLAMA BANKASI A.Ş.

İÇİNDEKİLER

İÇİNDEKİLER	1
1 ÜYE TEMİNAT VİRMANLARI GENEL AÇIKLAMA	2
1.1 ÜYE TEMİNAT VİRMANLARI	5
1.1.1 ÜYE TEMİNAT GİRİŞ.....	6
1.1.2 ÜYE TEMİNAT DÜZELT.....	9
1.1.3 ÜYE TEMİNAT ONAY	12
1.1.4 ÜYE TEMİNAT RAPOR.....	14

1 ÜYE TEMİNAT VİRMANLARI GENEL AÇIKLAMA

Üyeler kendi ekranlarını kullanarak, "Menkul Kıymet Kredisi", "Ödünç Menkul Kıymet Kredisi" ve/veya "Borsa Pura Piyasası" işlemleri için teminata vermek istedikleri kıymetleri (HS, DF, HB, YF), saklama hesaplarından teminat hesaplarına yatırabileceklerdir. Üyeler, yine kendi ekranlarından, yatırımsız oldukları teminat fazlası kıymetlerini de saklama hesaplarına alabileceklerdir. Ayrıca ÖMK için ödünç vermek isteyen üyeler de bu ekranlar vasıtasıyla ödünç verme işlemi yapabileceklerdir(Üyeler Takasbank tarafından belirlenen kıymetleri ödünce veya teminata verebilir.Teminata ve ödünce verilen kıymetler ayrı ayrı belirlenir.).

Teminat yatırma işlemi 2 aşamadan oluşur: Giriş ve Onay.

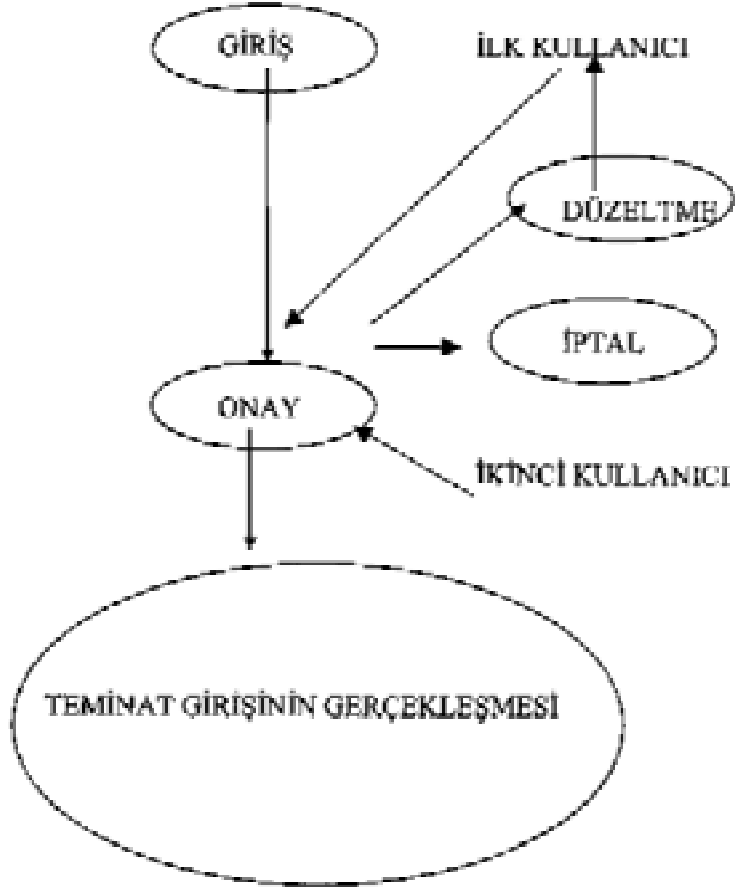
Giriş aşamasında yatırılacak teminat bilgileri manuel olarak girilmekte ve daha sonra saklama işlemi yapılarak onay ekranına ilgili bilgiler gönderilmektedir.

Onay aşamasında ikinci kullanıcı tarafından onaylanacak kayıta hatanın mevcut olması durumunda kayıt düzeltmeyle gönderilebilir veya iptal edilebilir. Kaydı, düzeltme ekranına gönderen kullanıcı dışındaki kullanıcılar ilgili kaydı düzeltme ekranında düzeltip yeniden onay ekranına gönderebilir veya iptal edebilir. Onay aşamasından sonra, ilgili kıymetler üyenin serbest saklama hesabından belirttiği teminat hesabına geçer.

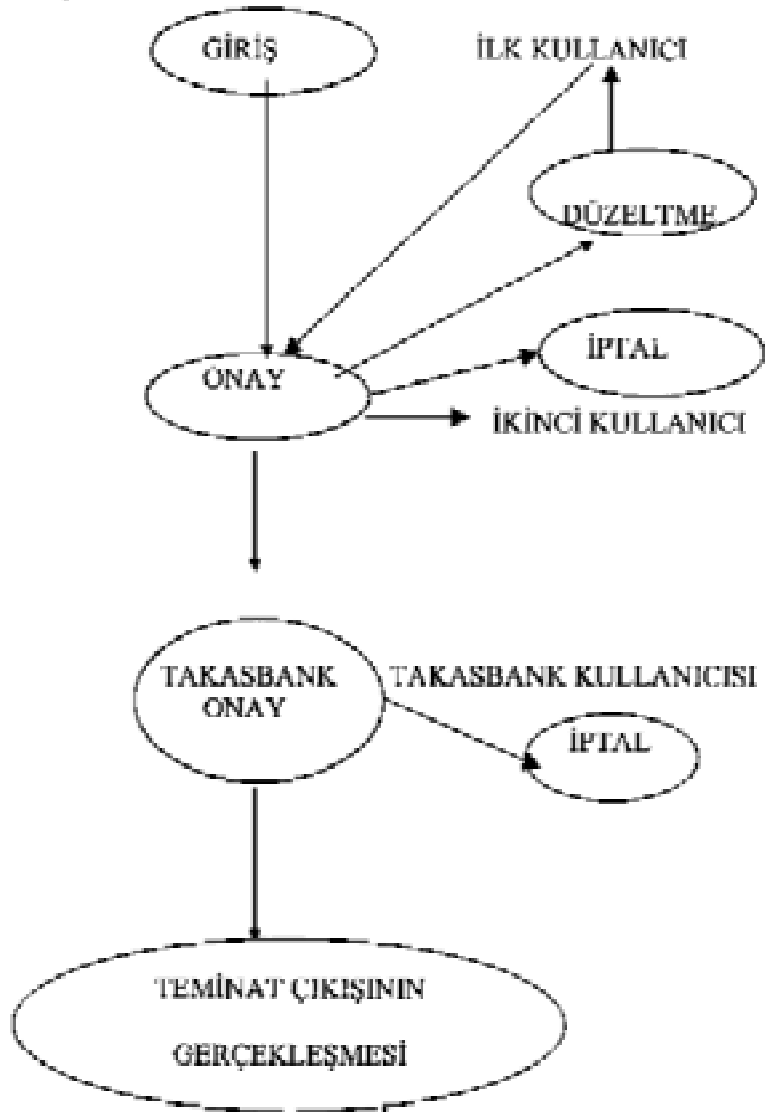
Teminat çekme işlemi ise 3 aşamadan oluşur: Giriş, Onay ve Takasbank Onay.

Üye Onay aşamasında kıymet hareketi olmaz. Takasbank kullanıcısı teminat çekme işlemine ait kaydı onayladığı zaman, üye'nin teminat fazlası kıymeti, teminat deposundan serbest saklama hesabına aktarılır ya da Takasbank onay aşamasında iptal edebilir.

TEMİNAT YATIRMA İŞLEMİ



TEMİNAT ÇEKME İŞLEMİ




1.1 ÜYE TEMİNAT VİRMANLARI

Üye, üye teminat virmanları ekranlarından Menkul Kıymet Kredisi (MKK), Ödünç Menkul Kıymet Kredisi (ÖMK), Borsa Para Piyasası (BPP) işlemleri için Yatırım Fonu, Devlet Tahvili, Hazine Bonosu, Hisse Senedi kıymet teminatlarını saklama hesabından ilgili teminat hesaplarına virman yapabilir.

Üye teminat fazlası yatırım fonu, hazine bonosu, devlet tahvili ve hisse senetlerini, ilgili teminat hesabından teminat çıkışı yaparak, Takasbank kullanıcısı tarafından da onaylanmak suretiyle saklama hesabına virman yapabilir.

Üyeler nakit ve teminat mektubu türünden teminatlarını da ekranından görebilir (ancak nakit ve teminat mektubu türü teminatları üzerinde işlem yapamaz). Üyeler ÖMK için ödünç verme havuzuna vadeyi belirterek kıymet verebilir.Ödünç, bir alt üye tarafından veriliyorsa bu alt üyenin de girişi yapılır.Ancak bakiyesi etkilenen hesap ana üyenin saklama hesabı olacağından, üyenin daha önce alt üyeden ana üyenin saklama hesabına kıymet virmanını yapmış olması gerekmektedir.

Teminat yatırma işlemi 2 aşamadan oluşur: Giriş ve Onay. Teminat çekme işlemi ise 3 aşamadan oluşur: Giriş, onay ve takas onay. Giriş ve Onay işlemleri aracı kuruluş tarafından, takas onay işlemi Takasbank tarafından gerçekleştirilir.



1.1.1 ÜYE TEMİNAT GİRİŞ

Üye, saklama hesabında bulunan , MKK, ÖMK ve/veya BPP işlemleri için teminata vermek istediği kıymetlerin (DT,HB,HS,YF) giriş işlemini, teminat fazlası kıymetlerin geri alınması için kayıt girişini ve ödünç olarak verilecek olan hisselerin OVH'a giriş işlemini bu ekrandan yapar.

HİSSE NO	HİSSE ADI	MİKTAR	GİRİŞ TARİHİ	GİRİŞ SAATİ	GİRİŞ YERİ	GİRİŞ TİPİ	GİRİŞ DURUMU	GİRİŞ NOTU	GİRİŞ YERİ	GİRİŞ TİPİ	GİRİŞ DURUMU	GİRİŞ NOTU
MKT	MKT	10000	10/01/2003	10:00	10000	10000	10000					
ÖMK	ÖMK	1000	10/01/2003	10:00	1000	1000	1000					
BPP	BPP	10000	10/01/2003	10:00	10000	10000	10000					

ALAN AÇIKLAMALARI

KULLANICI : Programa giriş yapan kullanıcı kodu bu alana otomatik olarak gelir. Giriş ve değişiklik yapılamaz.

EKRAN: Ekranın yazılım kodudur. Giriş/değişiklik yapılamaz.

TARİH : Güncel tarih otomatik olarak gelir. Giriş ve değişiklik yapılamaz.

ŞUBE: İşlemlerin gerçekleştiği şubenin kodudur.

DEPT.: Programa kullanan kullanıcının bağlı olduğu departman kodu

MÜŞTERİ NO: Programa giriş yapan üyenin Müşteri numarası bu alana otomatik olarak gelir. Giriş ve değişiklik yapılamaz.

TABLO

TIP: Teminat olarak verilecek kıymetin tipi (YF- yatırım fonu, HS -hisse senedi, HB-hazine bonosu ve DT devlet tahvil) bu alanda belirtilir. Bu alan tıklanarak yardım ekranından yardım alınabilir. Giriş zorunludur.

KODU: Tipi belirlenen kıymetin kodu bu alana direkt girilebileceği gibi mouse yardımı ile yardım ekranından da seçilebilir. Açılan yardım ekranında neye ait kıymetin; mevcut bakiyesi, kota boşluğu, grubu, fiyatı ve kıymet numarası görüntülenir.OMK-MKK teminatı için verilebilecek kıymetler,BPP teminatı için verilebilecek kıymetler ve OVH için verilebilecek kıymetler ayrı ayrı olarak Takasbank tarafından belirlenen kıymetlerdir.

GRUP: Teminata verilen kıymetin grubu bu alanda görüntülenir. Giriş ve değişiklik yapılamaz.

DEPO: Teminat olarak verilecek kıymetin hangi menkul kıymet deposuna verileceği bu alanda belirtilir. Giriş zorunludur. Girişi yapılabilecek mevcut depo kodları şunlardır:

K: MKK Teminat Deposu. Üyenin menkul kıymet kredisi için teminat olarak vermiş olduğu kıymetlerin saklandığı kıymet hesabıdır.

O: ÖMK Teminat Deposu. Üyenin ödünç menkul kıymet kredisi için teminat olarak vermiş olduğu kıymetlerin saklandığı kıymet hesabıdır.

B: BPP Teminat Deposu. Üyenin borsa para piyasası için teminat olarak vermiş olduğu kıymetlerin saklandığı kıymet hesabıdır.

H: Ödünç verme Havuzu(OVH). Üyenin ödünç vermek istediği kıymetlerin saklandığı havuz hesabıdır.

ADI : Seçilen kıymetin açık adı bu alanda görüntülenir. Giriş ve değişiklik yapılamaz.

ADET: Seçilen kıymetten kaç adetinin seçilen teminat deposuna aktarılacağı bu alanda belirtilir. Giriş zorunludur.

FİYAT : Seçilen kıymetin fiyatı bu alanda görüntülenir. Giriş ve değişiklik yapılamaz.

TEMİNAT FAZLASI : Üyenin teminata vermiş olduğu kıymetlerden, teminat fazlası olan kıymet adeti bu alanda görüntülenir. Giriş ve değişiklik yapılamaz.Çift tıklanıldığında ilgili satırdaki kıymet için çıkarılabilecek max. adet görüntülenir.

ÇIKARTILACAK ADET : Daha önce teminata verilen teminat fazlası olan kıymetlerden çıkartılmak istenen kıymet adeti bu alana girilir. Teminat girişi yapılacak ise boş geçilebilir.

VADE : Ödünç menkul kıymet havuzuna(II) verilen kıymetler için, ödünç verme vadesi bu alana girilir. Diğer depo seçimleri için vade girişi yapılamaz.

ALT ÜYE KOD : Üyenin bankacılık sistemindeki alt üye kodudur. Çift tıklanıldığında yardım ekranı açılır.

ALT ÜYE ÜNVAN: Alt üye kodunun girilmesiyle birlikte otomatik olarak gelir. Giriş ve değişiklik yapılamaz. Üyenin ünvanı gösterilir.

MKK RİSK: Üyenin toplam MKK riski bu alanda görüntülenir. Giriş ve değişiklik yapılamaz.

MKK TOPLAM DİĞER TEM. & ORAN : Üyenin MKK için vermiş olduğu toplam diğer teminatlarının TL. değeri (hisse senedi dışındaki teminatları) bu alanda görüntülenir. Giriş ve değişiklik yapılamaz. **ORAN :** MKK Top Diğer Teminat /Risk

MKK TOPLAM (HS/NK) TEM.&ORAN : Üyenin MKK için vermiş olduğu değerlendirilmiş hisse senedi teminatlarının TL değerleri toplamı bu alanda görüntülenir. Giriş ve değişiklik yapılamaz. **ORAN:** MKK Top Değerlenmiş Hisse / Risk

MKK TOP. TEM. ORANI : MKK toplam diğer teminat oranı ile MKK toplam hisse teminat oranı toplamı bu alanda görüntülenir. Giriş ve değişiklik yapılamaz.

MKK MAXKULLANILABİLİR HS. TUTARI : Tek bir hisse senedinden maksimum verilebilecek TL tutarı gösterir. Giriş ve değişiklik yapılamaz.

ÖMK RİSK : Üyenin toplam ÖMK riski bu alanda görüntülenir. Giriş ve değişiklik yapılamaz.

ÖMK TOPLAM DİĞER TEM.&ORANI : Üyenin ÖMK için verilen nakit dışındaki teminatlarının TL değerleri toplamı bu alanda görüntülenir. Giriş ve değişiklik yapılamaz. **ORAN:** ÖMK Toplam Diğer Teminat / Risk

ÖMK TOPLAM (HS/NK)TEM.&ORANI : Üyenin ÖMK nakit teminat toplamı bu alanda görüntülenir. Giriş ve değişiklik yapılamaz. **ORAN:** ÖMK Toplam Nakit Teminat / Risk

ÖMK TOP. TEM. ORANI : ÖMK toplam nakit teminat oranı ile ÖMK toplam diğer teminat oranı toplamı bu alanda görüntülenir. Giriş ve değişiklik yapılamaz.

ÖMK MAX KULLANILABİLİR HS. TUTARI: Tek bir hisse senedinden maksimum verilebilecek TL tutarı gösterir. Giriş ve değişiklik yapılamaz.

MC. M.K.K.-HSTem : Üye'ye ait HS teminat Marjin Call oranıdır. Giriş, değişiklik yapılamaz.

İlk Marj M.K.K.VI-HSTem: Vadeli işlemler için geçerli olan MKK Başlangıç HS teminatı oranıdır. Giriş, değişiklik yapılamaz.

İlk Marj M.K.K.Giri-HSTem: Gün içi işlemler için geçerli olan MKK Başlangıç HS teminatı oranıdır. Giriş, değişiklik yapılamaz.

MC. M.K.K.-DTTem : Üyeye ait MKK diğer (HS dışı) teminatı Marjin Call oranıdır. Giriş, değişiklik yapılamaz.

İlk Marj M.K.K.VII-DTTem: Vadeli işlemler için geçerli olan MKK Başlangıç Diğer Teminat oranıdır. Giriş, değişiklik yapılamaz.

İlk Marj M.K.K.Giri-DTTem: Gün içi işlemler için geçerli olan Başlangıç MKK. Günlük Diğer Teminat oranıdır. Giriş, değişiklik yapılamaz.

G.HS. TEM ORANI(MKK) : (İlk marj MKK-(MKK Toplam Diğer Teminat)*1.6) bu alanda görüntülenir. Diğer teminat tutarı sabitken, gerekli olan hisse senedi oranını gösterir.

MC. Ö.M.K : ÖMK marjin call oranı bu alanda görüntülenir. Giriş ve değişiklik yapılamaz.

İLK MARJ Ö.M.K : ÖMK için başlangıç marj oranı bu alanda görüntülenir. Giriş ve değişiklik yapılamaz.

G.Diğer Tem Oranı(Ö.M.K) : Gerekli diğer teminat oranı. ÖMK Nakit (TL) Teminat Oranı <

İlk Marj ÖMK ise $G.Diğer Tem Oranı(Ö.M.K) - İlk Marj ÖMK - ÖMK Nakit (TL) Teminat Oranı$; ÖMK Nakit (TL) Teminat Oranı < İlk Marj ÖMK değil ise $G.Diğer Tem Oranı(Ö.M.K) = 0$ şeklindedir. Nakit teminat tutarı sabitken, gerekli olan diğer teminat oranını gösterir.

BPP RİSK : Üyenin BPP riski bu alanda görüntülenir. Giriş ve değişiklik yapılamaz.

BPP ALIŞ LİMİT : Üyenin BPP alış limiti bu alanda görüntülenir. Giriş ve değişiklik yapılamaz.

BPP TOPLAM DİĞER TEMİNAT : Üyenin hisse senedi dışındaki BPP için vermiş olduğu teminatlarının TL değerleri toplamı bu alanda görüntülenir. Giriş ve değişiklik yapılamaz.

BPP TOPLAM HİSSE : Üyenin BPP için vermiş olduğu hisse senedi teminatlarının TL değerleri toplamı bu alanda görüntülenir. Giriş ve değişiklik yapılamaz.

TUŞ AÇIKLAMALARI

3 **EKRANA GÖNDERME**: Ekranda görüntülenen bilgilerin rapor halinde görüntülenmesini sağlayan tuştur.

YENİ KAYIT: Tablo alanına teminat girişiyle ilgili bilgi girişi yapılmasını sağlar

BİLGİ GETİRME: Giriş yapılmış olan teminat giriş kayıtlarının görüntülenmesini sağlar.

VAZGEÇ :Giriş işleminden vazgeçilerek, ekranda giriş yapılmış kayıtların silinmesini sağlar.

SİLME/İPTAL ETME: Teminat girişi için bilgileri girilmiş olan kayıtlardan tıklanarak seçilenlerin tablodan silinmesini ve iptal edilmesini sağlar.

BİLGİ DEĞİŞTİRME : Teminat çıkış işleminde kullanılır.Çıkılacak teminat adedi girildikten sonra bu tuşa basılır. İlgili kayıt teminat çıkış onay ekranına gider(üye onay ekranına gider.)

ONAYLAMA: Teminat bilgileri girilmiş kayıtlar seçilerek onay tuşuna basılır. Onay tuşuna basıldıktan sonra ilgili kayıt kaydedilerek 'O' durum kodu alır ve 'O' durum kodlu kayıtlar Onay ekranına gönderilir. Saklama bakiyesi yeterli olmayan kıymetler ve kota değerini aşan hisse senetlerinin girişi yapılamaz.

ÇIKIŞ : Programdan çıkışı sağlar.

1.1.2 ÜYE TEMİNAT DÜZELT

Üyenin onay ekranından seçerek düzeltilmeye gönderdiği kayıtlar bu ekranda görüntülenir. Düzeltme yapıldıktan sonra kayıtlar onay ekranına dönecektir.

NO	TİP	KOD	GRUP	G/Ç	ADET	SIRA NO	DEPO
1	YF	HS	HB				
2	DT						
3							
4							
5							
6							
7							
8							
9							
10							
11							
12							
13							
14							
15							
16							
17							
18							
19							
20							
21							
22							
23							
24							
25							
26							
27							
28							
29							
30							
31							
32							
33							
34							
35							
36							
37							
38							
39							
40							
41							
42							
43							
44							
45							
46							
47							
48							
49							
50							

ALAN AÇIKLAMALARI

KULLANICI : Programa giriş yapan kullanıcının kodu bu alanda görüntülenir. Giriş ve değişiklik yapılamaz.

EKRAN : Ekranın yazılım kodudur. Giriş/değişiklik yapılamaz.

TARİH : Güncel tarih otomatik olarak gelir. Giriş ve değişiklik yapılamaz.

ŞUBE : İşlemlerin gerçekleştirildiği şubenin kodudur.

DEPT : Programı kullanan kullanıcının bağlı olduğu departmanın kodu

KULKOD : Programa giriş yapan kullanıcının kodu bu alanda görüntülenir. Giriş ve değişiklik yapılamaz.

TABLO

TİP : Teminat işlemine konu olan kıymet tipi (YF,HS,HB ve DT) bu alanda görüntülenir. Giriş ve değişiklik yapılabilir.

KOD : Teminat işlemine konu olan kıymet kodu bu alanda görüntülenir. Giriş ve değişiklik yapılabilir.

GRUP : Teminata verilen kıymetin grubu bu alanda görüntülenir. Giriş ve değişiklik yapılamaz.

G/Ç : Teminat işleminin giriş(G) veya çıkış(Ç) olduğu bu alanda görüntülenir. Giriş ve değişiklik yapılabilir.

ADET : Teminat işlemine konu olan kıymet adedi bu alanda görüntülenir. Giriş ve değişiklik yapılabilir.

SIRA NO : İlgili teminat işlemine, teminat giriş sırasında sistem tarafından verilen sıra numarası bu alanda görüntülenir. Giriş ve değişiklik yapılamaz.

DEPO : Teminat işlemine konu olan depo kodu bu alanda görüntülenir.(K-MKK Teminat deposu, O-ÖMK Teminat deposu, B-BPP Teminat deposu, H-Ödünç verme havuzu) Giriş ve değişiklik yapılabilir.

VADE : Ödünç verme havuzuna verilen kıymetlerin vadesi bu alanda görüntülenir. Ödünç verme havuzuna yapılan işlemler için giriş ve değişiklik yapılabilir.

ALT ÜYE KOD : Üyenin bankacılık sistemindeki alt üye kodudur. Değişiklik yapılabilir. Çift tıklanıldığında yardım ekranı açılır.


ALT ÜYE ÜNVAN: Alt üye koduna göre otomatik olarak gelir. Giriş veya değişiklik yapılamaz. Üyenin ünvanı gösterilir.

TUŞ AÇIKLAMALARI

 BİLGİ GETİRME : Düzeltmeye gönderilmiş olan kayıtların tabloda listelenmesini sağlar.

 VAZGEÇ: İşlemden vazgeçilmesini sağlar. Ekranı günceller.

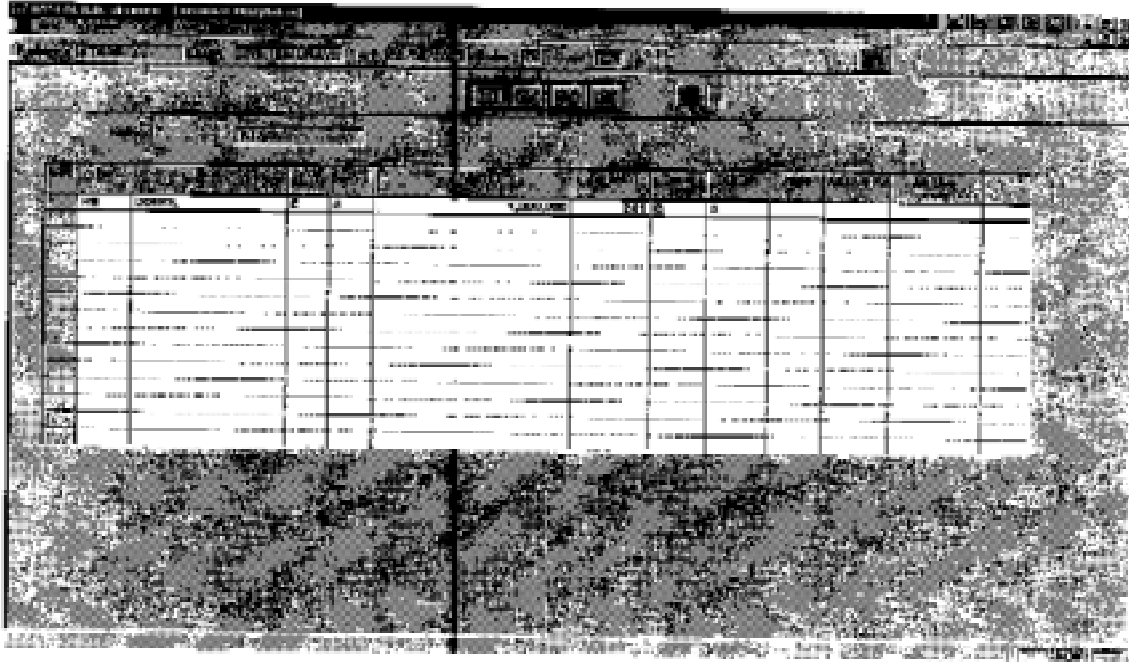
 SİLME/İPTAL ETME : Seçilen teminat işleminin iptal edilmesini sağlar. İptal edilen kayıtlar 'I' durum kodunu alırlar.

 BİLGİ DEĞİŞTİRME(Eski doğrultama tuşu) : Seçilen kayıtların yapılan değişikliklerle birlikte onay ekranına gitmek üzere kaydedilmesini sağlar ve yapılan değişiklikler için giriş işlemi gerçekleşir. Saklama bakiyesi yeterli olmayan kıymetler ve kota değerini aşan hisse senetlerinin girişi yapılamaz.

 ÇIKIŞ:Programdan çıkışı sağlar.

1.1.3 ÜYE TEMİNAT ONAY

Üyenin teminat giriş ekranında girmiş olduğu kayıtlar bu ekranda görüntülenir. İlgili kayıtlar bu ekranda iptal edilebilir, düzeltme ekranına gönderilebilir veya teminat yatırma için onaylanarak işlem gerçekleştirilebilir. Teminat çekme kayıtları onaylandığında ise bu kayıtlar Takas Onay ekranına gönderilmiş olur.



The screenshot displays a table with the following columns: ÜYE, EKRAN, TARİH, ŞUBE, DEPT, KULKOD, and TABLO. The table contains several rows of data, including transaction details such as KOD, GRUP, and G/Ç. The table is presented in a grid format with a header row and multiple data rows.

ALAN AÇIKLAMALARI

KULLANICI : Programa giriş yapan kullanıcının kodu bu alanda görüntülenir. Giriş ve değişiklik yapılamaz.

EKRAN: Ekranın yazılım kodudur. Giriş/değişiklik yapılamaz.

TARİH : Güncel tarih otomatik olarak gelir. Giriş ve değişiklik yapılamaz.

ŞUBE: İşlemlerin gerçekleştiği şubenin kodudur.

DEPT: Programı kullanan kullanıcının bağlı olduğu departmanın kodu

KULKOD : Programa giriş yapan kullanıcının kodu bu alanda görüntülenir. Giriş ve değişiklik yapılamaz.

TABLO

TİP : Teminat tipi (YF-Yatırım Fonu, HS-Hisse Senedi, HB-Hazine Bonosu ve DT-Devlet Tahvili) bu alanda görüntülenir. Giriş ve değişiklik yapılamaz.

KOD : Teminata verilen kıymet kodu bu alanda görüntülenir. Giriş ve değişiklik yapılamaz.

GRUP : Teminata verilen kıymetin grubu bu alanda görüntülenir. Giriş ve değişiklik yapılamaz.

G/Ç : İşlemin teminat giriş(G) veya çıkış(C) olduğunu gösterir. Giriş ve değişiklik yapılamaz.

ADET : Teminat işlemine kaç adet ilgili kaymetin konu olduğu bu alanda görüntülenir. Giriş ve değişiklik yapılamaz.

SIRA NO : İlgili teminat işlemine sistem tarafından verilen sıra numarasıdır. Giriş ve değişiklik yapılamaz.

DEPO : Teminat işleminin hangi depoyla ilgili olduğu bu alanda görüntülenir. Giriş ve değişiklik yapılamaz.

DURUM : İlgili teminat işleminin durum kodu bu alanda görüntülenir. Giriş ve değişiklik yapılamaz.


VADE : Ödünç verme havuzuyla ilgili işlemlerin vade bilgisi bu alanda görüntülenebilir. Giriş ve değişiklik yapılamaz.

ALT ÜYE KOD : Üyenin bankacılık sistemindeki alt üye kodudur. Giriş veya değişiklik yapılamaz.


ALT ÜYE ÜNVAN : Alt üye koduna göre otomatik olarak gelir. Giriş ve değişiklik yapılamaz. Üyenin ünvanı gösterilir.

TUŞ AÇIKLAMALARI

 **F1 BİLGİ GETİRME** : Girişi yapılmış olan teminat işlemlerinin tabloda listelenmesini sağlar.

 **F2 ONAYLA** : Seçilen teminat kayıtlarının onaylanmasını sağlar. Teminat giriş işlemleri onaylandıktan sonra, 'O' durum kodunu alır. Teminat çıkış işlemleri onaylandıktan sonra 'D' durum kodunu alır. 'D' durum kodlu kayıtlar "Takas Onay" ekranına gönderilir.


 **F3 SİLME/İPTAL ETME**: Seçilen teminat işleminin iptal edilmesini sağlar. İptal edilen kayıtlar 'I' durum kodunu alırlar.

 **F4 UNDO** : Seçilen teminat işleminin düzeltme ekranına gönderilmesini sağlar. Düzeltmeye gönderilen kayıtların durum kodu 'I' olur. Düzeltme ekranına kayıt gönderen kullanıcı, ilgili düzeltme işlemi gerçekleştirilemez.

 **F5 ÇIKIŞ**: Programdan çıkışı sağlar.

1.1.4 ÜYE TEMİNAT RAPOR

Üyelerin kredi işlemleri için yaptıkları yatırma/ çekme işlemlerini raporlamayı sağlar.



ALAN AÇIKLAMALARI

KULLANICI : Programa giriş yapan kullanıcının kodu bu alanda görüntülenir. Giriş ve değişiklik yapılamaz.

EKRAN: Ekranın yazılım kodudur. Giriş/değişiklik yapılamaz.

TARİH : Güncel tarih otomatik olarak gelir. Giriş ve değişiklik yapılamaz.

ŞUBE: İşlemlerin gerçekleştiği şubenin kodudur.

DEPT.: Programı kullanan kullanıcının bağlı olduğu departmanın kodu

TARİH: Güncel tarih otomatik olarak gelir. Giriş ve değişiklik yapılamaz

KULLANICI KODU: Programa giriş yapan kullanıcının kodu bu alanda görüntülenir. Giriş ve değişiklik yapılamaz.

TARİH ARALIĞI : Raporun alınmak istendiği tarih aralığı. Raporun girilen tarih aralığında yapılan yatırma- çekme işlemlerinin raporlanmasını sağlar.

TEMİNAT TİPİ : Default, hepsi. Üyelerin kendi ekranlarından yatırmış oldukları DT, İİB, YF ve HS' leri raporlayabilmelerini sağlar.

İŞLEM TİPİ : Default, hepsi. Yatırma, çekme veya her iki işlem tipinin raporlanmasını sağlar.

TUŞ AÇIKLAMALARI



EKRAN : Raporun istenilen aralıklarda görüntülenmesini sağlar.



YAZICI : Döküm alınmasını sağlayan tuştur.



DOSYA : İlgili rapor ekranının csv uzantılı olarak üyenin sisteminde tutmasını sağlayan tuştur.



ONAYLAMA : Raporun istenilen ortamda alınmasını sağlar.



ÇIKIŞ : Bir üst menüye geçişi sağlayan tuştur.

Rapor Örneği Yatırma

Belirli Kredi:	ATAS	Tarih:	05/05/2003
Rapor Kodu:	UYE_TEMINAT_RPT	Saat:	4:31:11PM
Yatır No:	00000000	Sayfa:	3

ÖNE İZLENİMLER RAPORU

Tarih Aralığı: 05/05/2003 - 05/05/2003
İstatistik: Yatırım
Teminat Türü: Hiss

Tarih	ARALIK	De	Kod	Oran	ÖZG	Adı	Teminat	Oran	ÖZG	Oran	ÖZG	Oran	ÖZG	Oran	ÖZG
05/05/2003	05/05/2003	0	0	0	0	0	0	0	0	0	0	0	0	0	0
05/05/2003	05/05/2003	0	0	0	0	0	0	0	0	0	0	0	0	0	0
05/05/2003	05/05/2003	0	0	0	0	0	0	0	0	0	0	0	0	0	0

Giren Üye: Yatırma- çekme kaydını giren kullanıcı kodu.

Onay Üye : Yatırma- çekme kaydını onaylayan kullanıcı kodu.

Depo: Giriş ya da çıkış yapılacak depo kodu.

Durum: İşlemin durumu.

Vade: OVH'a ödünç verme kayıtları için vade tarihi.